

# RELATÓRIO ANUAL DE AVALIAÇÃO DA ATIVIDADE - 2023 -

---

Comissão de Proteção de Crianças e Jovens de Soure



**ÍNDICE**

<b>1. VOLUME PROCESSUAL GLOBAL</b>	<b>3</b>
<b>2. ENTIDADES SINALIZADORAS</b>	<b>4</b>
<b>3. MODALIDADE DE CONTACTO DAS SINALIZAÇÕES</b>	<b>6</b>
<b>4. CARACTERIZAÇÃO DA CRIANÇA/JOVEM POR ESCALÃO ETÁRIO/SEXO/SIT DE DEFICIÊNCIA</b>	<b>7</b>
<b>5. ENQUADRAMENTO SOCIOEDUCATIVO E ESCOLAR DAS CRIANÇAS DOS 0 AOS 5 ANOS</b>	<b>9</b>
<b>6. CRIANÇAS ACOMPANHADAS POR MODALIDADE DE ENSINO</b>	<b>10</b>
<b>7. PROCESSOS ATIVOS POR FASE PROCESSUAL</b>	<b>11</b>
<b>8. SITUAÇÕES DE PERIGO / PROBLEMÁTICA SINALIZADA</b>	<b>12</b>
<b>9. INTERVENÇÃO – MEDIDAS DE PROMOÇÃO E PROTEÇÃO APLICADAS</b>	<b>14</b>
<b>10. ANÁLISE DOS PROCESSOS ARQUIVADOS</b>	<b>16</b>

## 1. VOLUME PROCESSUAL GLOBAL

## Caracterização Processual em 2023

Processos Abertos (comunicações)		Processos instruídos (deliberação)	
Transitados do ano 2022	29	Transitados do ano 2022	29
Novos	34	Novos no ano (IN)	29
Por transferência (AP)	4	Por transferência (AP)	4
Reabertos	11	Deliberação de reabertura	10
Transferência por alteração da Competência territorial (EA)		2	
<b>Total Entradas</b>		80	
<b>Total de Processos com instrução</b>		74	
PP Aguardam deliberação		0	
<b>Cessação da Intervenção</b>			
<b>Liminar</b>			
Arquivamento	3		
Remessa a tribunal	1		
Transferencia por incompetencia territorial	2		
<b>Pós Liminar</b>			
Arquivamento	37		
Transferência por alteração da Competência territorial (EA)	2		
<b>Total processos em que cessou a intervenção</b>		45	
<b>VPG do ano</b>		74	
<b>Total Processos Activos</b>		35	

**VPG do ano = 74**

Corresponde à soma dos processos transitados de anos anteriores (29), dos novos no ano (29), dos processos reabertos (10) e dos processos transferidos por alteração da competência territorial (2) e dos processos por transferência (AP) (4).

**Total de processos ativos = 35**

Corresponde à subtração entre Total de Entradas (80 que tiveram registo de entrada na CPCJ) e o Total de Processos em que cessou a intervenção (45).

Concluindo, o volume processual global da CPCJ de Soure, relativamente ao ano de 2023, foi de 74 processos. A Comissão acompanhou 80 processos de promoção e proteção, dos quais 45 processos foram arquivados (6 arquivados liminarmente e 39 arquivados após análise preliminar), pelo que a 31 de dezembro de 2023, a CPCJ de Soure contabilizava um total de 35 processos ativos.

## 2. ENTIDADES SINALIZADORAS

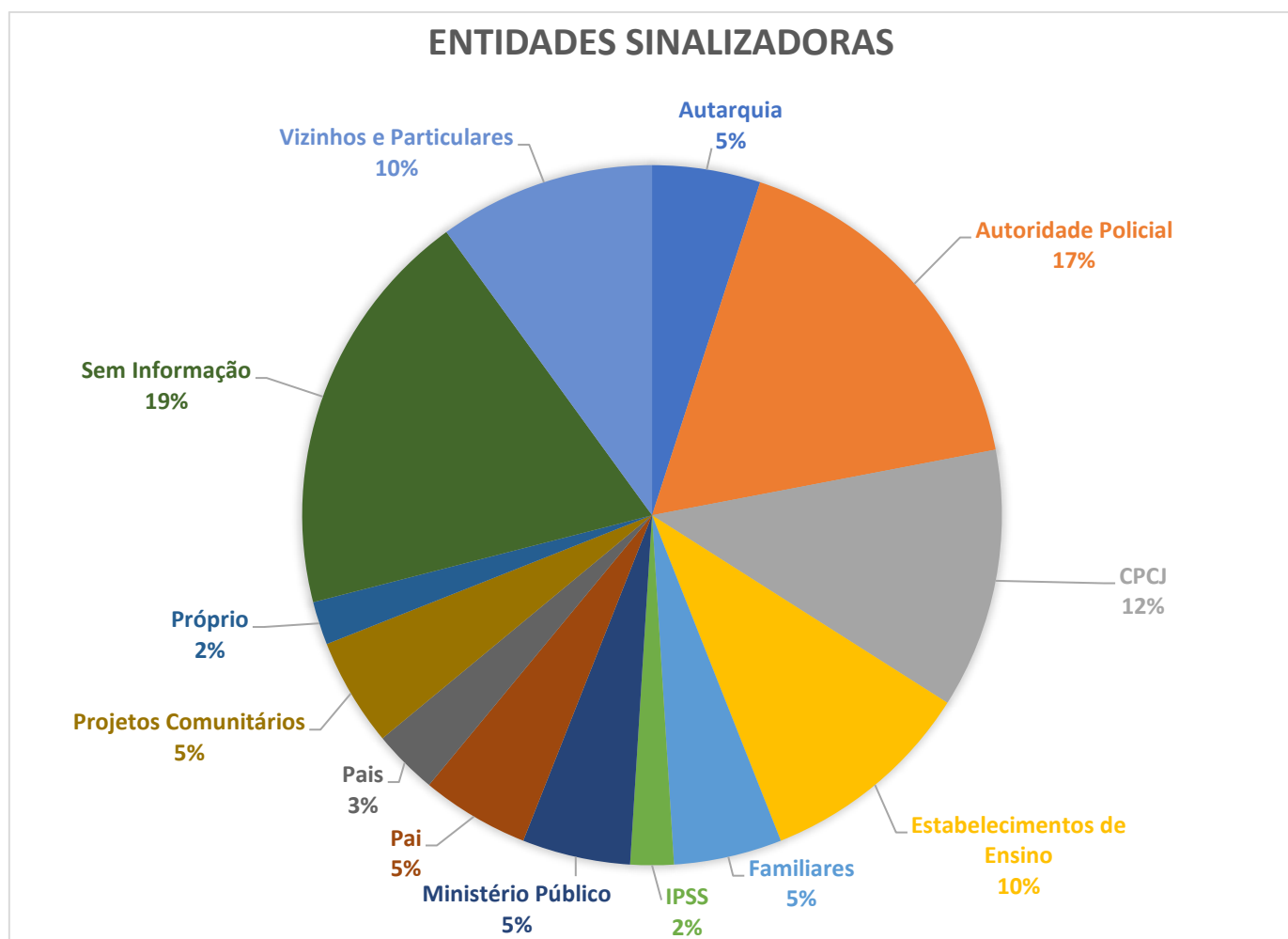
Neste quadro são identificadas as entidades sinalizadoras que são referenciadas nas comunicações de perigo rececionadas na CPCJ de Soure.

### CPCJ DE SOURE

#### Entidades Sinalizadoras em Processos de 2023

Entidade que sinalizou/participou a situação	Nº Processos			Global
	Processo Transitado	Processo Instaurado	Processo Reaberto	
Autarquia	0	3	0	3
Autoridade Policial	1	6	3	10
Comissão de Protecção de Crianças e Jovens	0	6	1	7
Estabelecimentos de Ensino	1	3	2	6
Familiares	0	1	2	3
IPSS	0	1	0	1
Ministério Público	0	2	1	3
Pai	0	1	2	3
Pais	0	2	0	2
Projectos Comunitários	0	3	0	3
Próprio	0	1	0	1
Sem Informação	0	10	1	11
Vizinhos e Particulares	1	5	0	6
<b>Total Processos</b>	<b>3</b>	<b>44</b>	<b>12</b>	<b>59</b>

**Nota:** o somatório global não coincide com o volume global de processos na medida em que para um mesmo processo, poderão existir várias comunicações.



No ano de 2023, as entidades com maior número de comunicações de situações de perigo à CPCJ de Soure foram as seguintes: Sem Informação/Anónimos (19%), Autoridade Policial (17%), CPCJ (12%), Estabelecimentos de Ensino e Vizinhos e Particulares (ambas as categorias com 10%). As sinalizações efetuadas por estas entidades correspondem a cerca de 68% das sinalizações analisadas.

Registam-se ainda, as seguintes entidades sinalizadoras, por ordem decrescente de comunicações: Autarquia, Ministério Público, Familiares, Pai e Projetos Comunitários, cada uma com 5% do total de sinalizações, Pais com 3%, IPSS e o Próprio com 2%.

### 3. MODALIDADE DE CONTACTO DAS SINALIZAÇÕES

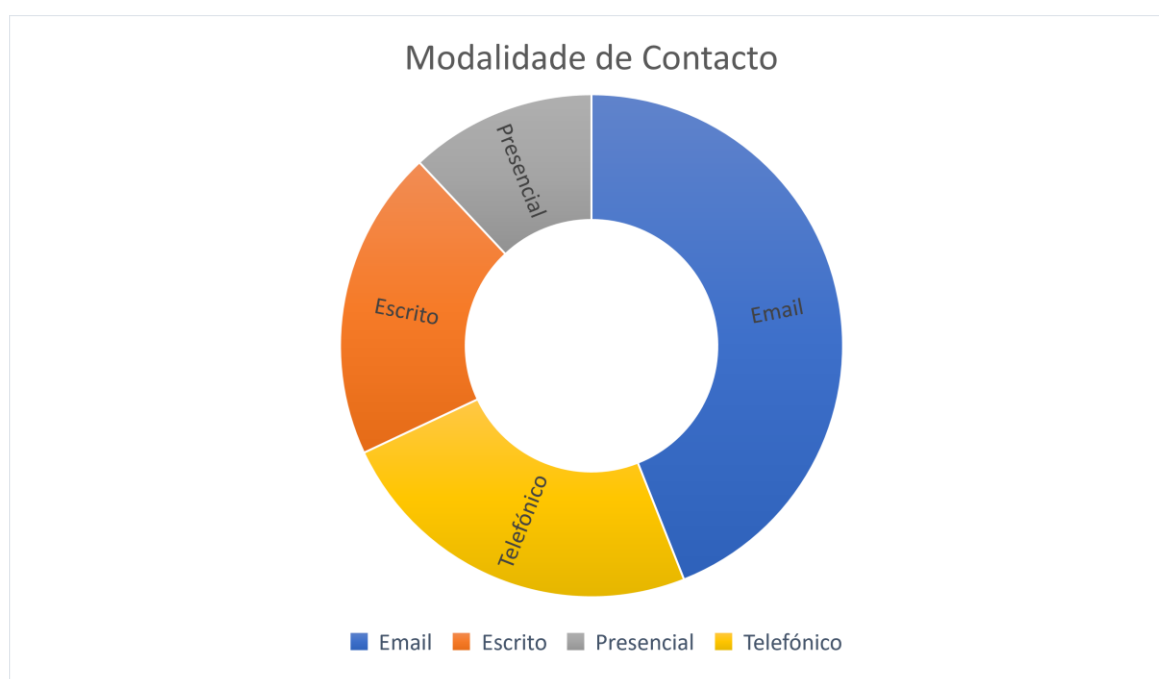
No quadro que se segue são identificadas as modalidades pelas quais as entidades sinalizadoras referenciaram as comunicações de perigo no ano de 2023, conforme ilustra também o gráfico seguinte.

#### CPCJ DE SOURE

##### Modalidade de Contacto em Processos de 2023

Modalidade de Contacto	Nº Processos			Global
	Processo Transitado	Processo Instaurado	Processo Reaberto	
E-mail	0	23	3	26
Escrito	1	7	4	12
Presencial	1	6	0	7
Telefónico	1	8	5	14
<b>Total Processos</b>	<b>3</b>	<b>44</b>	<b>12</b>	<b>59</b>

Nota: Os valores apresentados neste relatório deverão ser coincidentes com o anterior relatório (Entidades Sinalizadoras).



Assim, no ano de 2023 foram caracterizadas, quanto à modalidade de contacto, 59 sinalizações ou comunicações de perigo.

As sinalizações por e-mail correspondem à modalidade de contacto preferencial para fazer a comunicação de uma situação de perigo, representando 44% do total de sinalizações rececionadas. Seguem-se as comunicações rececionadas por contacto telefónico que representam 24%, e as comunicações por escrito que representam 20% do total de sinalizações analisadas em 2023. Menos representativas, numa percentagem de apenas 12%, são as sinalizações presenciais na CPCJ.

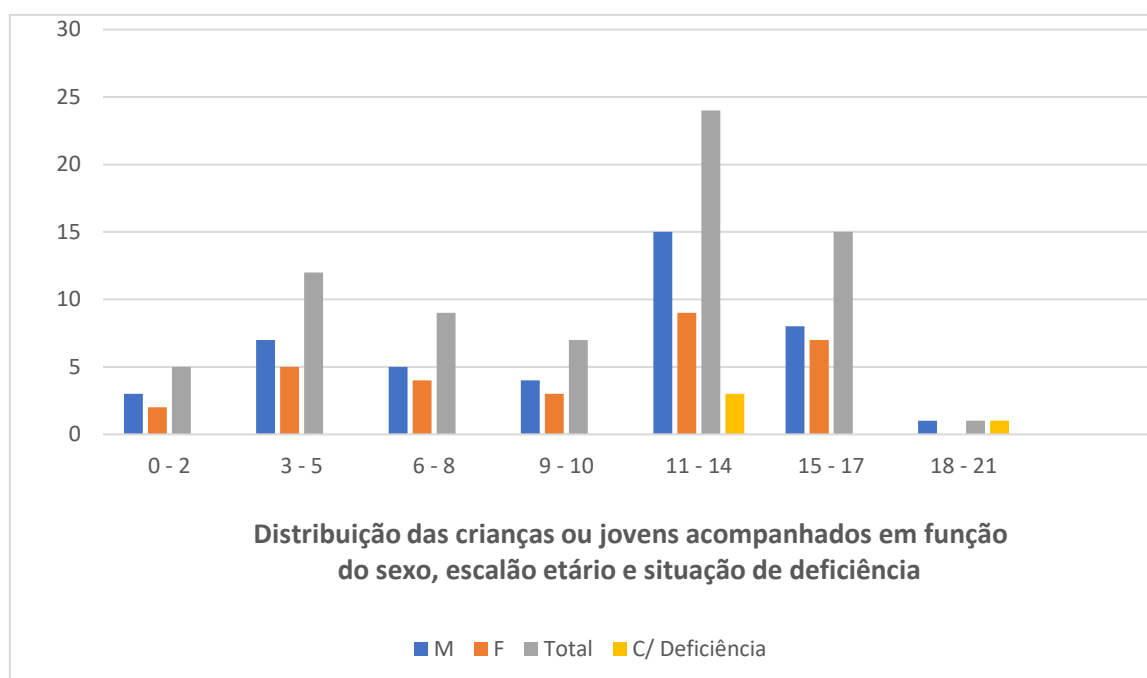
#### 4. CARACTERIZAÇÃO DA CRIANÇA/JOVEM POR ESCALÃO ETÁRIO/SEXO/SITUAÇÃO DEFICIÊNCIA

**Crianças/Jovens Acompanhadas por Escalão Etário /Sexo/Situação de Deficiência em 2023**

Escalão Etário	Sexo	Transitados	Novos	Reabertos	Transferidos(EA)	Total	C/ Deficiência
0-2	Masculino	1	2	0	0	3	0
	Feminino	0	2	0	0	2	0
	<b>Total</b>	<b>1</b>	<b>4</b>	<b>0</b>	<b>0</b>	<b>5</b>	<b>0</b>
3-5	Masculino	4	3	0	0	7	0
	Feminino	0	2	3	0	5	0
	<b>Total</b>	<b>4</b>	<b>5</b>	<b>3</b>	<b>0</b>	<b>12</b>	<b>0</b>
6-8	Masculino	2	2	1	0	5	0
	Feminino	2	2	0	0	4	0
	<b>Total</b>	<b>4</b>	<b>4</b>	<b>1</b>	<b>0</b>	<b>9</b>	<b>0</b>
9-10	Masculino	1	3	0	0	4	0
	Feminino	3	0	0	0	3	0
	<b>Total</b>	<b>4</b>	<b>3</b>	<b>0</b>	<b>0</b>	<b>7</b>	<b>0</b>
11-14	Masculino	4	8	3	0	15	0
	Feminino	3	4	0	2	9	3
	<b>Total</b>	<b>7</b>	<b>12</b>	<b>3</b>	<b>2</b>	<b>24</b>	<b>3</b>
15-17	Masculino	3	4	1	0	8	0
	Feminino	4	1	2	0	7	0
	<b>Total</b>	<b>7</b>	<b>5</b>	<b>3</b>	<b>0</b>	<b>15</b>	<b>0</b>
18-21	Masculino	1	0	0	0	1	1
	Feminino	0	0	0	0	0	0
	<b>Total</b>	<b>1</b>	<b>0</b>	<b>0</b>	<b>0</b>	<b>1</b>	<b>1</b>
<b>Total Crianças/Jovens</b>	Masculino	<b>16</b>	<b>22</b>	<b>5</b>	<b>0</b>	<b>43</b>	<b>1</b>
	Feminino	<b>12</b>	<b>11</b>	<b>5</b>	<b>2</b>	<b>30</b>	<b>3</b>
	<b>Total</b>	<b>28</b>	<b>33</b>	<b>10</b>	<b>2</b>	<b>73</b>	<b>4</b>
<b>Total de Processos</b>		<b>29</b>	<b>29</b>	<b>10</b>	<b>2</b>	<b>70</b>	<b>4</b>

Esta tabela permite verificar que, no ano de 2023, regista-se o número de 73 Crianças e Jovens Acompanhados sendo, no entanto, contabilizados 70 processos que correspondem ao número de crianças e jovens que tiveram Processo de Promoção e Proteção (PPP) instaurado na CPCJ de Soure (aos quais podem ainda ser somados os processos recebidos de outras CPCJ por transferência (4) = 74 PPP com instrução).

29 Transitados do ano 2022 + 29 Novos no ano 2023 + 10 Reabertos + 2 Transferidos = 70 PPP instaurados na CPCJ de Soure.



Analisando a tabela anterior e através dos dados do gráfico constatamos que no total, o número de crianças e jovens do sexo feminino (30) foi ligeiramente inferior ao número de crianças ou jovens do sexo masculino (43), acompanhadas em igual período, ou seja, durante o ano de 2023.

Na análise por escalão etário destaca-se o dos 11 aos 14 anos que registou o maior número de crianças e jovens acompanhados (33% - 24 crianças/jovens).

O escalão etário dos 15 aos 17 anos surge em segundo lugar, representando 21% do total das crianças e jovens acompanhados.



Durante o ano de 2023 verifica-se que, em todos os escalões etários, existe um maior número de crianças ou jovens acompanhados do sexo masculino do que do sexo feminino.

A CPCJ de Soure acompanhou, durante o ano de 2023, quatro crianças/jovens com situação de deficiência, 3 crianças/jovens do sexo feminino no escalão etário dos 11 aos 14 anos, e 1 jovem do sexo masculino, dos 18 aos 21 anos.

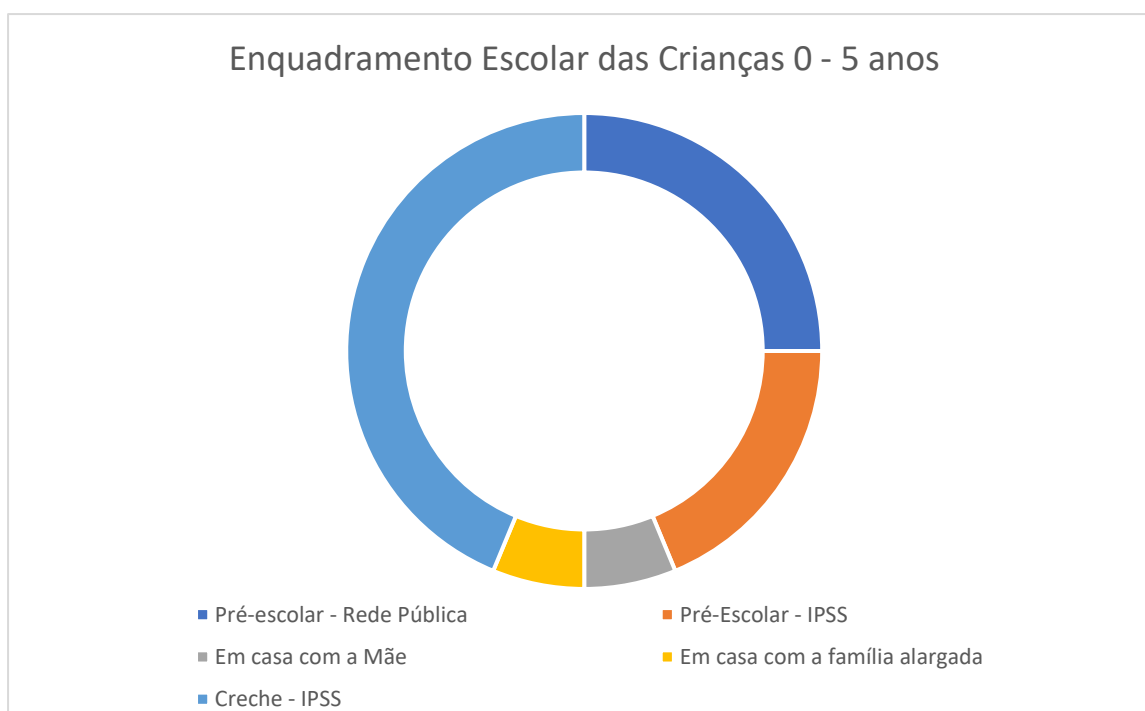
## 5. ENQUADRAMENTO SOCIOEDUCATIVO E ESCOLAR DAS CRIANÇAS DOS 0 AOS 5 ANOS

Relativamente à caracterização das crianças que foram acompanhadas em 2023, com idades até à escolaridade obrigatória, destaca-se que a maioria das crianças acompanhadas (50%) está integrada num equipamento social (IPSS), com uma distribuição de 35% na frequência de creche e 15% na frequência de estabelecimento de educação pré-escolar. Por sua vez, 20% das crianças acompanhadas frequentam um estabelecimento de educação pré-escolar da rede pública. De forma mais residual existe uma pequena percentagem de crianças acompanhadas com idades compreendidas entre os 0 e os 5 anos de idade que estão em casa com a mãe (5%) e que estão em casa com a família alargada (5%).

### CPCJ DE SOURE

#### Crianças dos 0 aos 5 anos Acompanhadas por apoio Pré-Escolar em 2023

Apoio Pré-Escolar	Nº Processos			Global
	Processo Transitado	Processo Instaurado	Processo Reaberto	
Estabelecimento de Educação Pré-Escolar - Rede Pública	1	2	1	4
Estabelecimento de Educação Pré-Escolar - Ipss	0	2	1	3
Em casa com família alargada	1	0	0	1
Em casa com a mãe	0	1	0	1
Creche - Ipss	4	3	0	7
[NÃO CARACTERIZADOS]	0	3	1	4
<b>Total Processos</b>	<b>6</b>	<b>11</b>	<b>3</b>	<b>20</b>



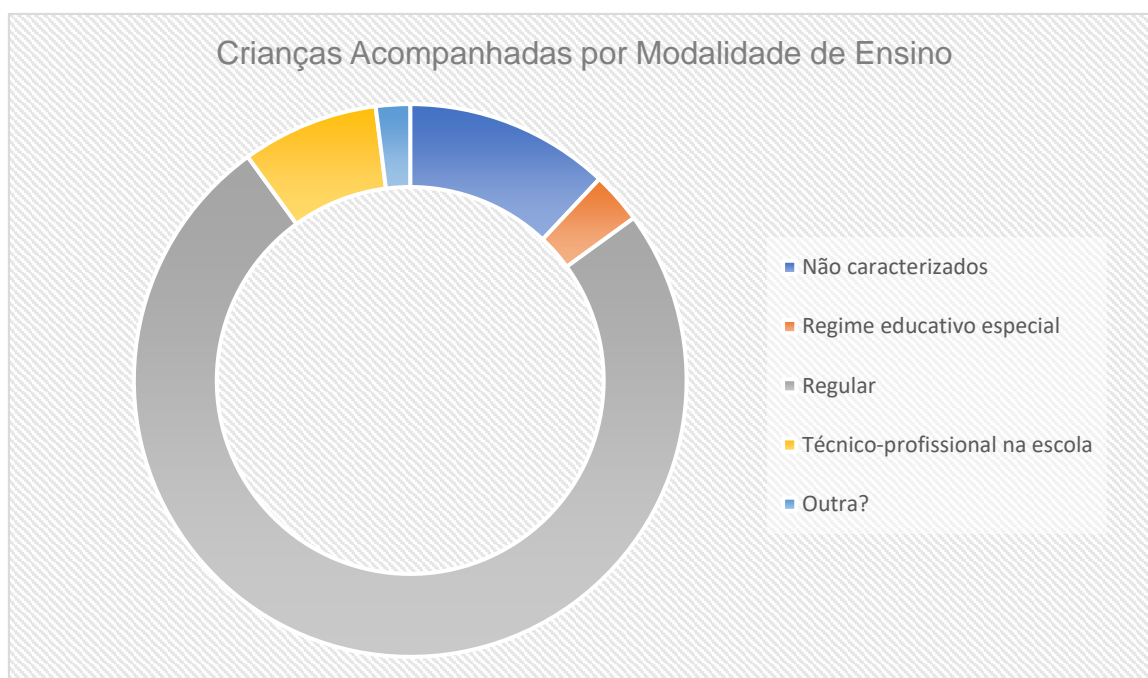
## 6. CRIANÇAS ACOMPANHADAS POR MODALIDADE DE ENSINO

Relativamente à modalidade de ensino, a grande maioria (75%) das crianças e jovens acompanhados durante o ano de 2023, frequenta o ensino regular.

### CPCJ DE SOURE

#### Crianças Acompanhadas por Modalidade Ensino em 2023

Tipo de Ensino	Nº Processos			Global
	Processo Transitado	Processo Instaurado	Processo Reaberto	
Outra. Qual ?	0	1	0	1
Regime educativo especial	1	1	0	2
Regular	16	22	6	44
Técnico-profissional na escola	3	2	0	5
	3	2	2	7
<b>Total Processos</b>	<b>23</b>	<b>28</b>	<b>8</b>	<b>59</b>



## 7. PROCESSOS ATIVOS POR FASE PROCESSUAL

### CPCJ DE SOURE

#### Processos Activos por Fase Processual e Problemática Sinalizada

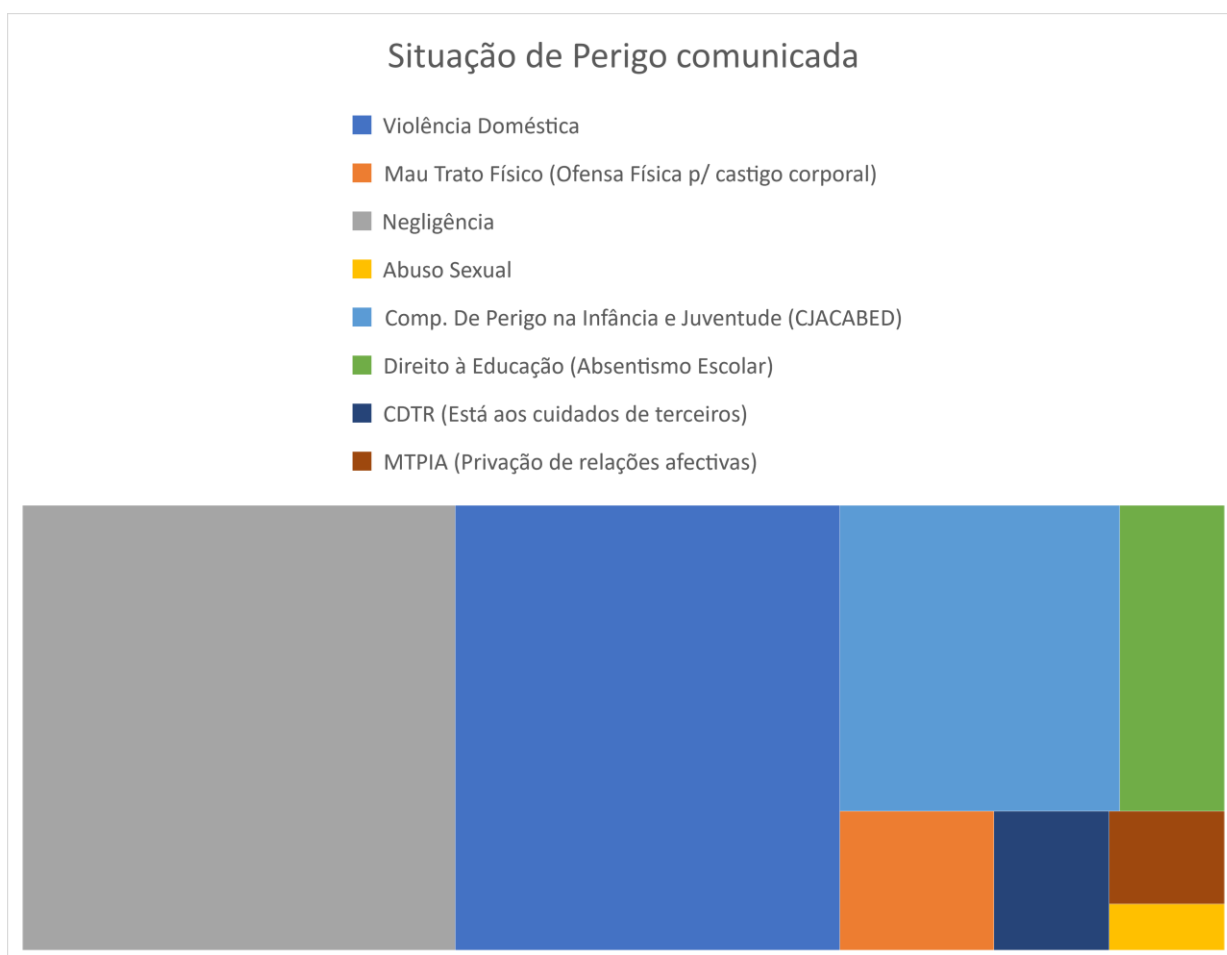
Problemática	Análise Preliminar	Avaliação Diagnóstica	Deliberação e Contratualização	Execução e Acompanhamento	Activos
CDTR (Está aos cuidados de terceiros em simultâneo com o não exercício pelos pais das suas funções parentais)	0	0	0	1	1
CJACABED: Comportamentos graves anti-sociais ou/e de indisciplina	0	3	0	5	8
NEG: Ao nível Educativo	0	0	0	1	1
SPDE: Absentismo Escolar	0	1	0	0	1
ECPCBEDC: Violência Doméstica	1	6	0	3	10
NEG (Negligência)	0	2	0	1	3
NEG: Falta de supervisão e acompanhamento/familiar	0	4	0	11	15
MT: Ofensa física por castigo corporal	0	0	0	1	1
NEG: Negligência Grave	0	0	0	1	1
MTPIA: Privação de relações afectivas e de contacto sociais próprios do estágio de desenvolvimento da criança	0	0	0	1	1
NEG: Face a comportamentos da criança/jovem	0	1	0	0	1
<b>Número de Processos</b>	<b>1</b>	<b>17</b>	<b>0</b>	<b>25</b>	<b>43</b>
<b>Total Processos (%)</b>	<b>2,3</b>	<b>39,5</b>	<b>0,0</b>	<b>58,1</b>	<b>100,0</b>

A 31 de dezembro de 2023 a CPCJ de Soure apresentava 1 processo (2%) no estado de análise preliminar (ainda não instaurado), cerca de 40% dos processos em fase de **Avaliação Diagnóstica**, apresentando em fase de **Execução e Acompanhamento** cerca de 58% das problemáticas sinalizadas até essa data.

## 8. COMUNICAÇÕES DE PERIGO RECEBIDAS PELA CPCJ / PROBLEMÁTICAS SINALIZADAS

Tendo em consideração que a abertura de processos pressupõe o recebimento de informação sobre a existência de uma situação de perigo, foram analisadas, no ano de 2023, **100 situações de perigo**, conforme ilustra o gráfico que se segue.

Nota: o n.º de processos não coincide com o n.º de problemáticas sinalizadas, pelo facto de, para um mesmo processo, poderem existir várias comunicações /sinalizações de perigo.



No ano de 2023, as situações de perigo sinalizadas à CPCJ de Soure incidem, majoritariamente, na problemática de Negligência (NEG: Falta de supervisão e acompanhamento familiar / Negligência Grave) representando uma percentagem de 36% das situações de perigo comunicadas; seguindo-se, também com grande destaque, a problemática ECPCBEDC – Violência Doméstica 32% e com menor preponderância a problemática CJACABED: Comportamentos graves antissociais e/ou de indisciplina 16%; seguem-se depois, por ordem decrescente, outras problemáticas: SPDE (Situações que põem em causa o Direito à Educação: Absentismo escolar) com 6% e Mau Trato Físico (Ofensa Física por castigo corporal) com uma percentagem de 4% nas situações de perigo comunicadas. Registando valores percentuais menos representativos surgem ainda, as problemáticas: MTPIA (Mau Trato psicológico ou indiferença afetiva) com 2% e a tipologia AS (Violação ou outro ato sexual) representando 1% das situações de perigo comunicadas.

Da análise da distribuição das situações de perigo por categorias, conclui-se que a Negligência, logo seguida da Violência Doméstica (VD), constituem as categorias de perigo mais registadas nas comunicações recebidas pela CPCJ de Soure no ano de 2023.

Em 2022 estas surgiam também como as problemáticas mais comunicadas à CPCJ de Soure, mas de forma inversa a Violência Doméstica era a categoria que registava maior número de situações comunicadas. Ainda assim, mantém-se a tendência dos anos anteriores na CPCJ de Soure e nos dados recolhidos a nível nacional, sendo aquelas as duas problemáticas mais sinalizadas.

Importa salientar que a categoria Violência Doméstica engloba as situações de perigo por ofensa física neste contexto e a exposição a Violência Doméstica, representando esta última 95% do total de situações de perigo comunicadas nesta categoria. Do mesmo modo, na categoria Negligência, as situações de perigo mais comunicadas são referentes à subcategoria Falta de Supervisão e Acompanhamento Familiar (80%).

## 9. INTERVENÇÃO – MEDIDAS DE PROMOÇÃO E PROTEÇÃO APLICADAS

## Medidas de Promoção e Proteção no Ano 2023

## Medidas Cautelares Executadas no Ano 2023 por Escalão Etário /Sexo da Criança ou Jovem

Escalão Etário	Tipo Medida	Sexo	Medida			Global
			Transitado	Instaurado	Reaberto	
---		Masculino	0	0	0	0
		Feminino	0	0	0	0
		<b>Total</b>	<b>0</b>	<b>0</b>	<b>0</b>	<b>0</b>
<b>Total de medidas</b>			<b>0</b>	<b>0</b>	<b>0</b>	<b>0</b>
<b>Número de Crianças</b>			<b>29</b>	<b>33</b>	<b>10</b>	<b>74</b>
<b>Número de Processos</b>			<b>29</b>	<b>29</b>	<b>10</b>	<b>70</b>

## Medidas de Promoção e Proteção em Execução no Ano 2023 por Escalão Etário /Sexo da Criança ou Jovem

Escalão Etário	Tipo Medida	Sexo	Medida				Global
			Transitado	Instaurado	Reaberto	Transf. EA	
0-2		Masculino	1	0	0	0	1
	Apoio Junto dos Pais	Feminino	0	0	0	0	0
		<b>Total</b>	<b>1</b>	<b>0</b>	<b>0</b>	<b>0</b>	<b>1</b>
3-5		Masculino	0	0	0	0	0
	Apoio Junto de Outro Familiar	Feminino	0	0	1	0	1
		<b>Total</b>	<b>0</b>	<b>0</b>	<b>1</b>	<b>0</b>	<b>1</b>
		Masculino	1	0	0	0	1
	Apoio Junto dos Pais	Feminino	0	1	1	0	2
		<b>Total</b>	<b>1</b>	<b>1</b>	<b>1</b>	<b>0</b>	<b>3</b>
6-8		Masculino	1	0	1	0	2
	Apoio Junto dos Pais	Feminino	1	0	0	0	1
		<b>Total</b>	<b>2</b>	<b>0</b>	<b>1</b>	<b>0</b>	<b>3</b>
9-10		Masculino	1	0	0	0	1
	Apoio Junto dos Pais	Feminino	0	0	0	0	0
		<b>Total</b>	<b>1</b>	<b>0</b>	<b>0</b>	<b>0</b>	<b>1</b>

## 11-14

Apoio Junto de Outro Familiar	Masculino	0	1	0	0	1
	Feminino	0	0	0	0	0
	<b>Total</b>	<b>0</b>	<b>1</b>	<b>0</b>	<b>0</b>	<b>1</b>
Apoio Junto dos Pais	Masculino	1	0	2	0	3
	Feminino	1	2	0	1	4
	<b>Total</b>	<b>2</b>	<b>2</b>	<b>2</b>	<b>1</b>	<b>7</b>

## 15-17

Apoio Junto dos Pais	Masculino	1	3	0	0	4
	Feminino	1	0	1	0	2
	<b>Total</b>	<b>2</b>	<b>3</b>	<b>1</b>	<b>0</b>	<b>6</b>
<b>Total de Medidas</b>		<b>9</b>	<b>7</b>	<b>6</b>	<b>1</b>	<b>23</b>
<b>Número de Crianças</b>		<b>29</b>	<b>33</b>	<b>10</b>	<b>2</b>	<b>74</b>
<b>Número de Processos</b>		<b>29</b>	<b>29</b>	<b>10</b>	<b>2</b>	<b>70</b>

No ano de 2023 não foram aplicadas, a título cautelar, quaisquer medidas de promoção e proteção. Foram aplicadas ou estiveram em execução 23 medidas de promoção e proteção, as quais dizem respeito a processos transitados de anos anteriores (9), a processos instaurados no corrente ano (7), a processos reabertos (6) ou a processos transferidos de outras CPCJ (1).

**Nota:** A contagem espelha o n.º de medidas registadas em cada processo, por tipo de medida, quer seja de carácter definitivo ou cautelar.

Relativamente à distribuição das crianças e jovens com aplicação de medida por escalão etário, a tabela demonstra que os escalões etários dos 11 aos 14 anos e dos 15 aos 17 anos são aqueles onde se regista um maior número de medidas aplicadas, respetivamente 35% e 26% do total de medidas de promoção e proteção em execução no ano de 2023, sendo de registar um número mais reduzido de medidas aplicadas nas crianças com idade inferior a 3 anos e no escalão etário entre os 9 e os 10 anos.

Os dados observados revelam que, do total de medidas (não cautelares) aplicadas pela CPCJ (23) no ano de 2023, a totalidade (100%) corresponde a **medidas aplicadas em meio natural de vida** (Apoio junto dos Pais e Apoio Junto de Outro Familiar), não se registando no ano em análise, a aplicação de **medidas de colocação**.



Verifica-se ainda, que a medida mais aplicada pela CPCJ foi o **Apoio junto dos Pais** (91% - 21), registando-se a aplicação da medida **Apoio Junto de Outro Familiar** apenas em 9% (2) do total das medidas aplicadas pela CPCJ de Soure, no ano de 2023.

## 10. ANÁLISE DOS PROCESSOS ARQUIVADOS

	<i>Fase preliminar</i>	<i>Fase pós-preliminar</i>	<i>Total</i>
<b>N.º processos</b>	4	37	<b>41</b>

Procedeu-se ao arquivamento liminar de 4 processos, 1 porque a criança/jovem passou a residir fora do território nacional, 1 por existência de PPP noutra CPCJ, 1 por se verificar a não existência de legitimidade para a intervenção no âmbito do artigo 3.º da LPCJP e 1 processo por remessa a Tribunal.



**CPCJ DE SOURE****Processos Arquivados/Cessados Liminares por Motivo em 2023**

Motivo Arquivamento	Motivo Arquivamento			Global
	Processo Transitado	Processo Instaurado	Processo Reaberto	
A Criança/Jovem passou a residir fora do território nacional	0	1	0	1
Existência de PP noutra CPCJ	0	1	0	1
Não existência de legitimidade para a intervenção no âmbito do Artigo 3.º	0	0	1	1
Remessa a Tribunal - Apensação a Processo Judicial nos termos do artº 81	0	1	0	1
<b>Número Processos</b>	<b>0</b>	<b>3</b>	<b>1</b>	<b>4</b>

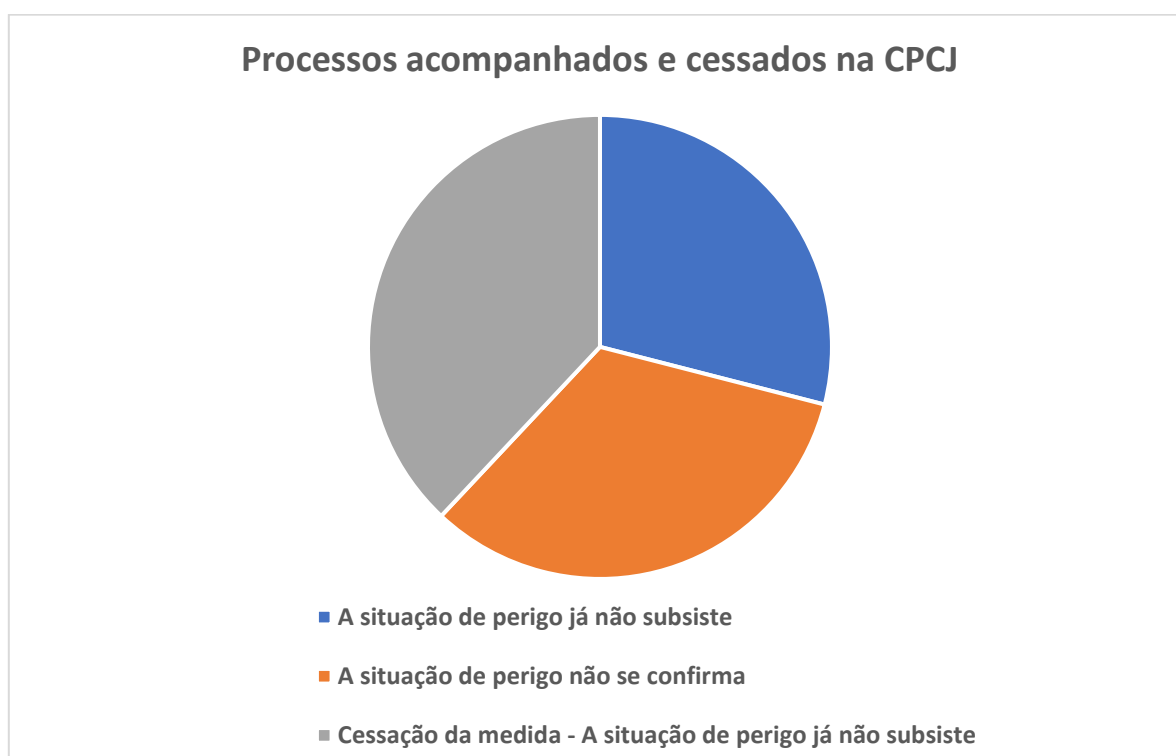
**Processos Arquivados/Cessados por Motivo de 2023**

Motivo Arquivamento	Motivo Arquivamento			Global
	Processo Transitado	Processo Instaurado	Processo Reaberto	
A Situação de Perigo já não Subsiste	2	4	1	7
A Situação de Perigo não se Confirma	3	5	0	8
Cessaçãõ da medida - A situação de Perigo já não subsiste	9	0	0	9
Remessa a MP - Aplicação de Procedimento de Urgência	0	2	0	2
Remessa a MP - Não Cumprimento Reiterado do Acordo de Promoção e Protecção	6	0	0	6
Remessa a MP - Não prestação de consentimento	2	2	0	4
Remessa a Tribunal - Apensação a Processo Judicial nos termos do artº 81	0	0	1	1
<b>Número Processos</b>	<b>22</b>	<b>13</b>	<b>2</b>	<b>37</b>
<b>Total de processos Arquivados:</b>				<b>41</b>

Dos 37 processos arquivados, após a obtenção do consentimento para a intervenção, importa referir que 65% dos processos foram acompanhados e cessados com a atuação da Comissão.

[... sendo que destes, na sua maioria (62%), os processos foram arquivados por a situação de perigo já não subsistir ou por a situação de perigo não se confirmar (sem ser necessária a aplicação de medida), e 38% foram arquivados aquando da cessação da medida por a situação de perigo já não subsistir].

Em 13 dos processos em acompanhamento ocorreram situações que deram origem a que a competência para intervir passasse a ser do Tribunal, o que corresponde a cerca de 35% dos processos em acompanhamento.



**CPCJ de SOURE**

**Reunião de Modalidade Alargada**

**30 de janeiro de 2024**